

平成26年度 大宮商業高等学校 運営経費計算書について

1. 目的

厳しい財政状況の下で、質の高い教育活動を進めていくためには、限られた財源を効果的に活用する必要があります。そのために運営経費計算書はコスト意識をもって学校を運営する上で、財務情報を職員・学校関係者が共有することを目的としています。また、県立学校における教育サービスと負担を公表することで、学校への信頼を高め地域、保護者との連携を進めるものです。

2. 概要

○ 運営経費総額について

- 大宮商業高等学校における支出の総額は 約 4億3,393万円 です。
- 支出総額のうち 約 93% は教員や職員の人件費です。
- 人件費以外の経費は 約 3,208 万円 であり、支出総額のうち 約 7% を占めています。
- 人件費を除いた経費のうち、授業や特別活動などに要した経費は 約 19% を占めています。
- その他、人件費を除いた経費のうち光熱水費が 約 39% を占めており、さらに施設設備維持管理費が 約 12% を占めています。

○ 生徒一人あたりの経費について

- 生徒一人あたりの経費は全日制で 616,380円 であり、全校平均を100とした場合 99.0 になります。(グラフ1)

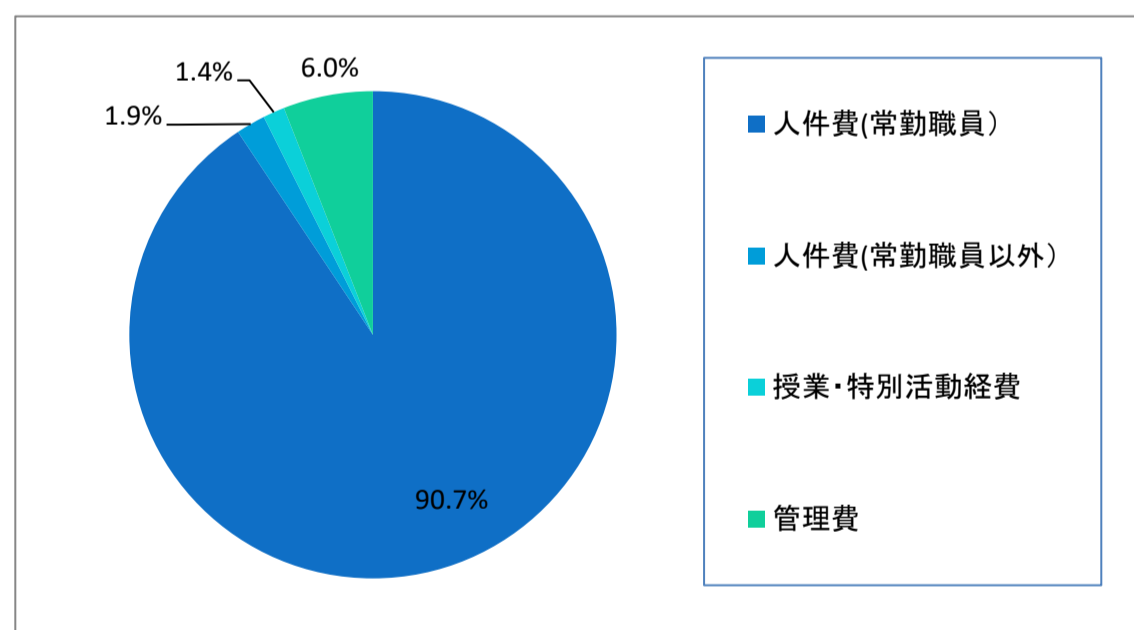
○ 固定資産等について

- また、固定資産等は、土地の評価額と建物の残存価格を合わせて 25億3,780万円 になります。

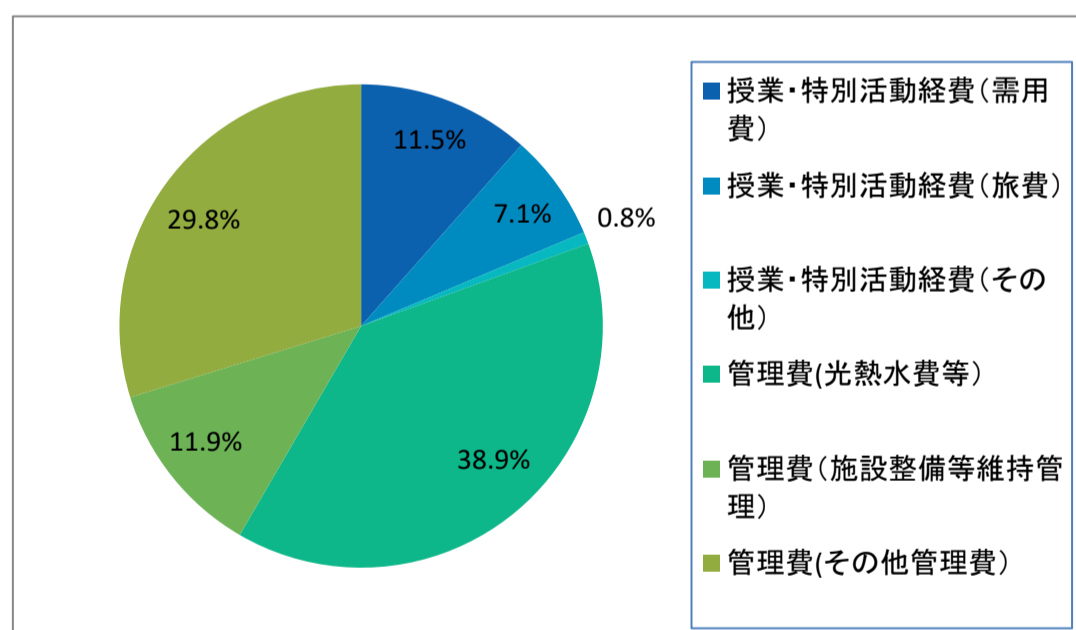
3. 本校の特徴・取り組み

- 紙類などの消耗品は他の学校と共同購入を進めており、経費削減に取り組んでいます。

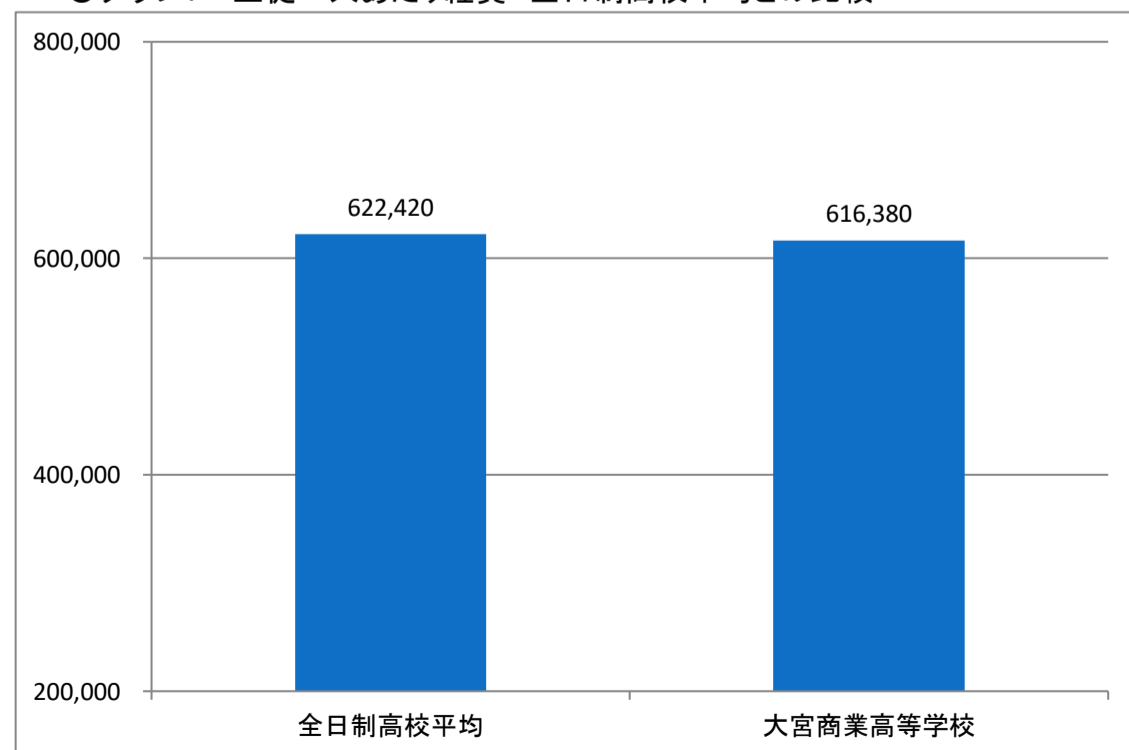
○ 表1(総支出の構成比)



○ 表2(人件費を除いた支出項目)

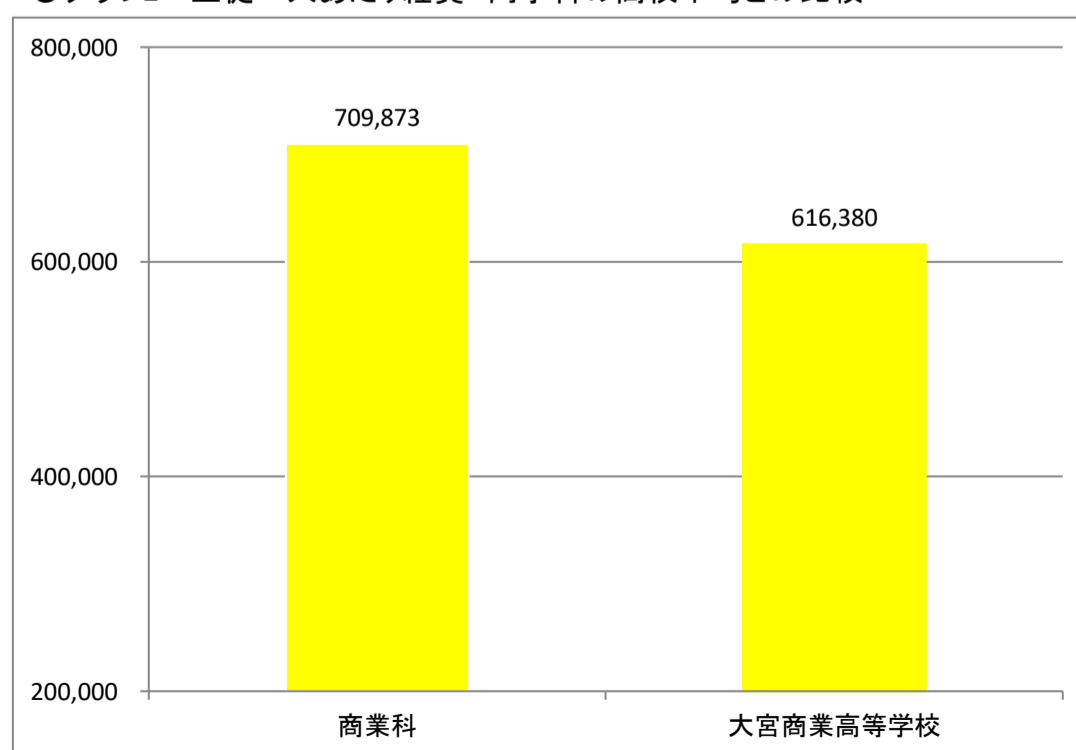


○ グラフ1 生徒一人あたり経費 全日制高校平均との比較



※ 全日制高校平均=全日制高校における学校支出額/全日制高校生徒数

○ グラフ2 生徒一人あたり経費 同学科の高校平均との比較



※ 商業科高校平均=商業科高校における学校支出額/商業科高校生徒数

平成26年度 大宮商業高等学校 運営経費計算書(定時制)について

1. 目的

厳しい財政状況の下で、質の高い教育活動を進めていくためには、限られた財源を効果的に活用する必要があります。そのために運営経費計算書はコスト意識をもって学校を運営する上で、財務情報を職員・学校関係者が共有することを目的としています。また、県立学校における教育サービスと負担を公表することで、学校への信頼を高め地域、保護者との連携を進めるものです。

2. 概要

○ 運営経費総額について

- 大宮商業高等学校(定時制)における支出の総額は 約 1億8,727万円 です。
- 支出総額のうち 約 96% は教員や職員の人件費です。
- 人件費以外の経費は 約 789 万円 であり、支出総額のうち 約 4% を占めています。
- 人件費を除いた経費のうち、授業や特別活動などに要した経費は 約 25% を占めています。
その他、人件費を除いた経費のうち光熱水費が 約 25% を占めており、さらに施設設備維持管理費が 約 22% を占めています。

○ 生徒一人あたりの経費について

- 生徒一人あたりの経費は定時制で 1,642,712円 であり、全校平均を100とした場合 167.5 になります。(グラフ1)

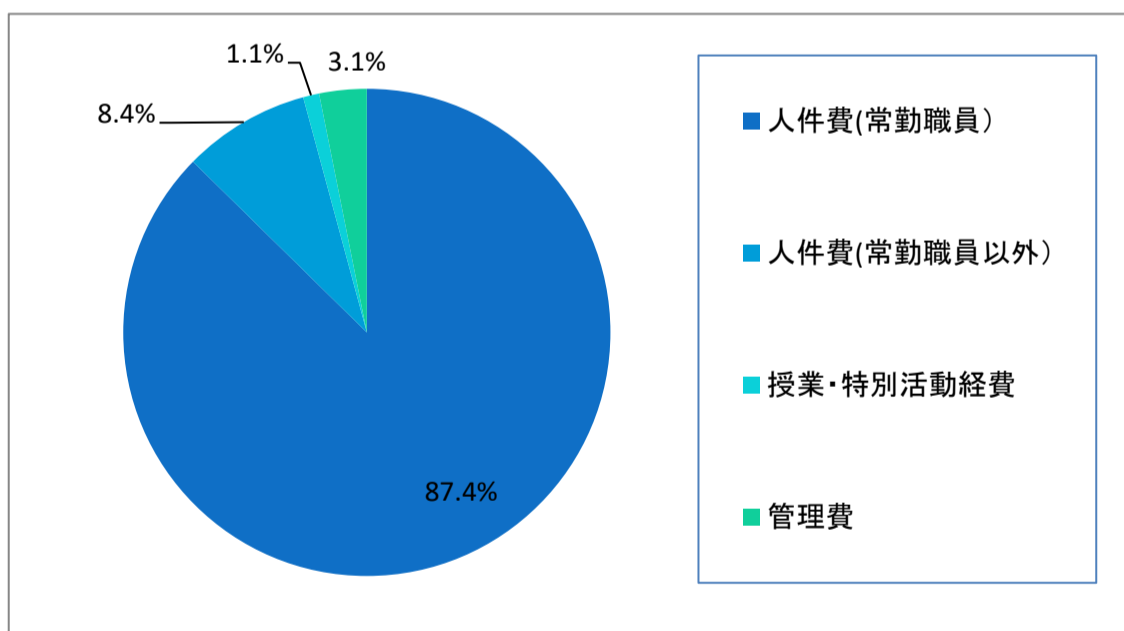
○ 固定資産等について

- また、固定資産等は、土地の評価額と建物の残存価格を合わせて 25億3,780万円 になります。

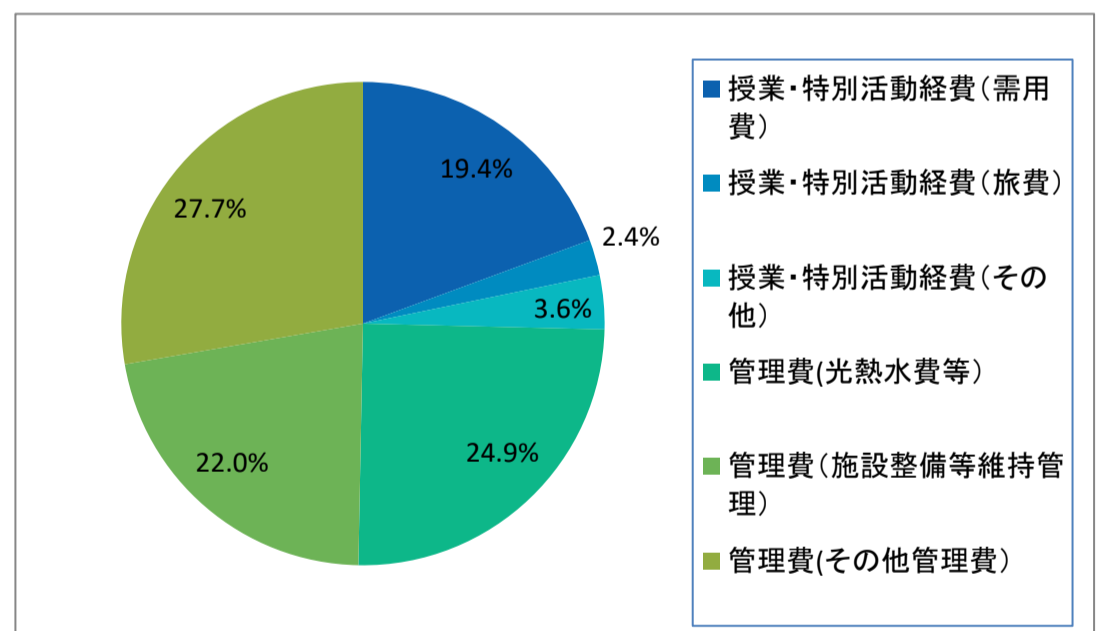
3. 本校の特徴・取り組み

- 紙類などの消耗品は他の学校と共同購入を進めており、経費削減に取り組んでいます。

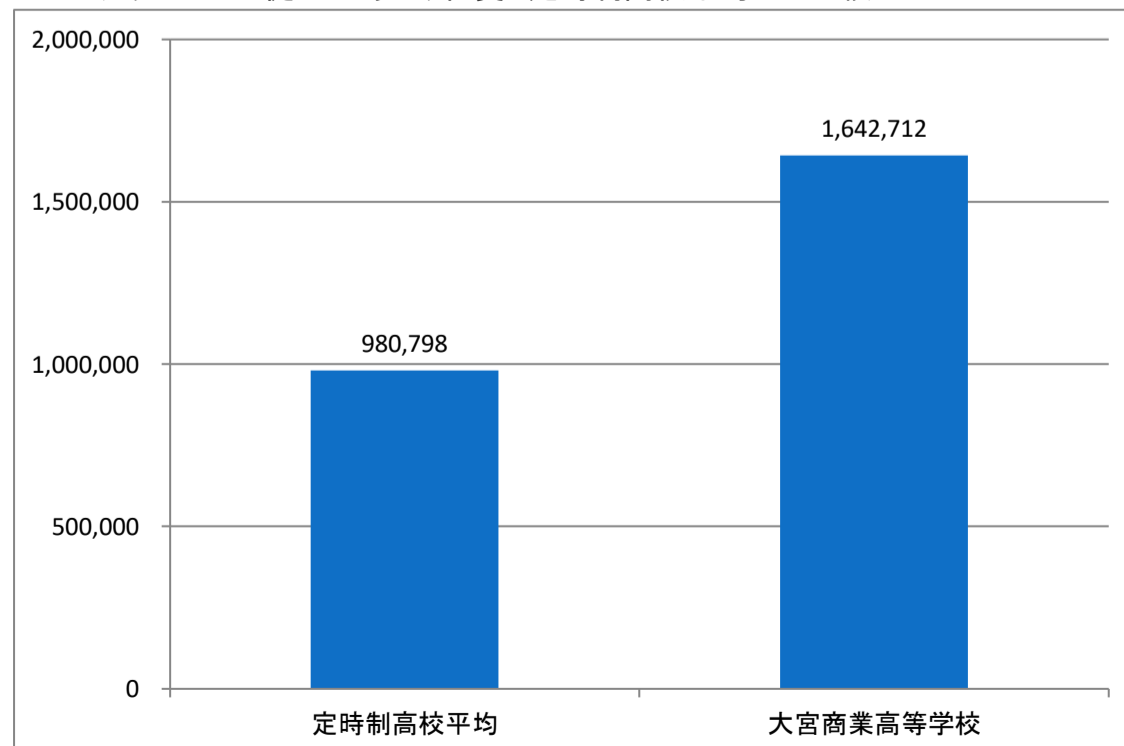
○ 表1(総支出の構成比)



○表2(人件費を除いた支出項目)

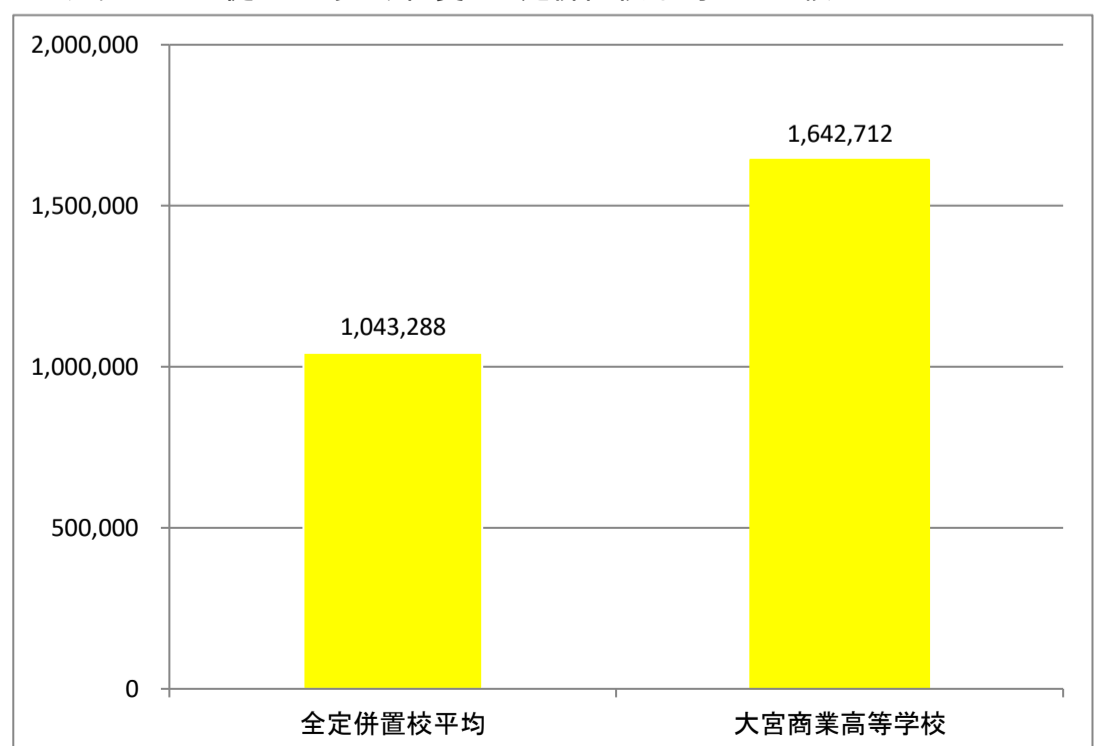


○グラフ1 生徒一人あたり経費 定時制高校平均との比較



※ 定時制高校平均=定時制高校における学校支出額/定時制高校生徒数

○グラフ2 生徒一人あたり経費 全定併置校平均との比較



※ 全定併置校平均=全定併置校における学校支出額/全定併置校生徒数

平成26年度 大宮商業高等学校 運営経費計算書

1 運営経費

(単位: 円)

	分類	全日制課程	定時制課程	通信制課程	合計
収入	授業料・入学料	30,007,100	866,250		30,873,350
	生産物・物品売払い	0	0		0
	行政財産使用料	1,172,760	19,802		1,192,562
	その他教育活動に係る収入	30,880	8,800		39,680
	国庫補助金	0	0		0
	計(A)	31,210,740	894,852		32,105,592
支出	人件費(常勤職員)	393,392,608	163,585,869		556,978,477
	(常勤職員以外)	8,458,597	15,796,779		24,255,376
	授業・特別活動経費	6,244,487	2,001,688		8,246,175
	(需用費)	3,700,071	1,529,121		5,229,192
	(旅費)	2,287,269	187,996		2,475,265
	(その他)	257,147	284,571		541,718
	管理費	25,835,825	5,884,786		31,720,611
	(光熱水費等)	12,483,685	1,965,395		14,449,080
	(施設整備等維持管理)	3,803,261	1,735,332		5,538,593
	(その他管理費)	9,548,879	2,184,059		11,732,938
	計(B)	433,931,517	187,269,122		621,200,639
	収支差額	△ 402,720,777	△ 186,374,270		△ 589,095,047

2 生徒数・教職員数等

生徒数(人)		教職員数(人)		常勤職員平均年齢		クラス数		のべ授業実施日数(日)	
全日制	704	全日制	55	全日制	46.9	全日制	18	全日制	194
定時制	114	定時制	23	定時制	47.0	定時制	8	定時制	194
通信制		通信制		通信制		通信制		通信制	
計	818	計	78	計		計	26	計	

※生徒数、教職員数、クラス数は平成26年5月1日付け「学校基本調査」による。

※授業実施日数には学校行事実施日も含む

※常勤職員平均年齢は、平成26年5月1日付けの平均年齢。対象は、校長、教頭、教諭、養護教諭、事務職員、司書等。

3 固定資産等

(単位: 千円)

敷地面積(m ²)	土地	評価額	
		35,596	1,831,947
建物面積(m ²)	総建築面積	述べ床面積	残存価格
	7,182	14,933	705,857

※公有財産システムによる

大規模修繕や建築にかかるもの

(単位: 円)

収入	国庫支出金	0
	県債	0
	財産売払い収入	0
	計(C)	0
支出	施設整備等維持費	
	建築費	0
	修繕費	0
	計(D)	0
	収支差額	0

4 分析指標

(1) 生徒1人当たりの経費 (単位: 円)

	支出総額	人件費を除く支出
高校(全日制)	616,380	45,569
高校(定時制)	1,642,712	69,180
高校(通信制)		
学校全体	759,414	48,859

※支出・・・B

(2) 授業日1日当たりの経費 (単位: 円)

	支出総額	人件費を除く支出
高校(全日制)	2,236,760	165,362
高校(定時制)	965,305	40,652
高校(通信制)		
学校全体	—	—

※支出・・・B

(3) 支出に対する割合 (単位: 円)

	支出に対する収入の割合	支出に対する授業料・入学料の割合
高校(全日制)	7.2%	6.9%
高校(定時制)	0.5%	0.5%
高校(通信制)		
学校全体	5.2%	5.0%

※支出・・・B 収入・・・A

(4) 支出分類の割合 (単位: 円)

	支出に対する光熱水費の割合	人件費を除く支出に対する光熱水費の割合	支出に対する人件費の割合
高校(全日制)	2.9%	38.9%	92.6%
高校(定時制)	1.0%	24.9%	95.8%
高校(通信制)			
学校全体	2.3%	36.2%	93.6%

※支出・・・B